


# SLÅ PÅ TV MED ALTIBOX

Start med å sette på fjernkontrollen til Altibox



Deretter settes LG-TVen på med fjernkontrollen til LG-TV



Er ikke portalen til **ALTIBOX** fremme, -bruk da samme fjernkontroll til å trykke på



"HJEM-DASHBORD" og HDMI 1 Altibox



Da vil portalen komme og benytt deretter **ALTIBOX** -fjernkontrollen til vanlig manøver



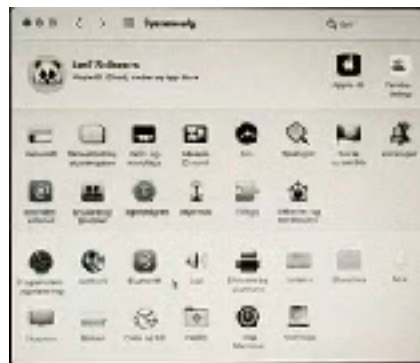
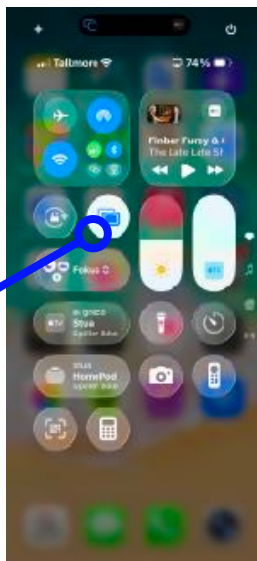
## KOBLE TIL MED EKSTERN PC ELLER MAC

### SETT PÅ APPLE-TV

Endre nettverket på den eksterne unit til **GOGGEN 03**, ber den om passord er det **Goggen03**

*Ved senere bruk vil dett mest sannsynlig komme automatisk*

Slå må **Airplayskjermen** i innstillinger/gardin slik at den vises



Trekk ned kommunikasjonsvinduet og trykk på **Airplay/Skjermsymbol**

Datamaskinen speiles på hele TV skjermen og styres fra denne. Anbefales å sette i "**FULLSIDE-MODUS**"

## KOBLE TIL MED IPHONE ELLER IPAD (apple)

### SETT PÅ APPLE-TV

Endre nettverket på Ipad/ Iphone til **GOGGEN 03**

*og bes det om passord er det også **Goggen03**.*

Trekk ned kommunikasjonsvinduet og trykk på **Airplay/Skjermsymbol**

TV-en kan også vise en firesifret , -f.eks "**kode 1234**" som du taster inn på din unit.

*Ved senere bruk vil dett mest sannsynlig komme automatisk*

*Du styrer nå TV-en fra telefon*

